



南京财经大学图书馆

常用服务电话

服务项目	地点	联系电话
图书丢失赔偿/办证/离校	仙林图书馆二楼中区总台	025-86718552
	福建路图书馆一楼大厅咨询台	025-86715971 转 802
	桥头图书馆二楼 209 室	0514-87762142
电子资源使用咨询 预约培训	仙林图书馆三楼东区 340 室	025-86718538
参观来访接待	仙林图书馆一楼西区 116 室	025-86718546
图书捐赠	仙林图书馆一楼东区 174 室	025-86718535
失物招领	仙林图书馆二楼服务台	025-86718540

自谦自信 务实超越

新生指南 New guidelines



南京财经大学图书馆主页



南京财经大学图书馆
微信公众号

重要提示

请新生先阅读学习手册，再进入考试系统考试
新生必须通过考试系统，测试合格后方可借书

新生入馆学习手册



新生入馆考试系统



目录 Contents

1 图书馆概况

踏上地球花园的台阶
摊开书卷
层叠垒造
一个诗和远方的世界

一、图书馆概况

二、我和图书馆有约

- 1.以卡为凭
- 2.行为之约
- 3.开馆时间

三、昼夜温暖伴成长

- 1.图书馆一楼布局图
- 2.图书馆座位预约系统

四、拾阶而上闻书香

- 1.图书馆二楼布局图
- 2.如何查找借阅纸本书
- 3.借还服务小贴士
- 4.中国图书馆分类法
- 5.借书数量和期限

五、电子资源轻松享

- 1.图书馆三楼布局图
- 2.如何使用馆藏电子资源
- 3.馆藏电子资源推荐
- 4.微信图书馆
- 5.特色服务
- 6.请来听讲座

六、开卷有益气自芳

- 1.图书馆四楼布局图
- 2.报刊阅览规则

七、文苑博雅见特藏

- 1.图书馆五楼布局图
- 2.特藏室

八、互动共建勤来往

- 1.总服务台
- 2.加入我们

南京财经大学图书馆目前有仙林校区图书馆（总馆）、福建路校区图书馆、桥头校区图书馆三部分组成，经过六十余年的积累和建设，目前拥有印刷型文献资料271余万册。藏书体系覆盖哲学人文、社会科学、自然科学和工程技术各学科门类。收藏有《古今图书集成》、《四库全书》等特种文献。借阅区书刊均按照学科分类布局，采用大开间，全开架，借阅合一的服务模式。











图书馆以“高品质、服务可靠、持续发展力强，内容覆盖重点学科、重点专业，兼顾其他专业”为指导思想，构建出了结构合理的电子资源体系。目前图书馆拥有49个数据库，其中中文数据库30个，外文数据库19个，涵盖可全文传递电子图书350万册，电子期刊3万6千余种，通过现代信息技术实现电子资源全天候服务。



2 我和图书馆有约



◆行为之约

-  遵守图书馆规章制度。
-  疫情期间入馆请自觉保持人与人的距离。
-  疫情期间服从图书馆相关要求，服从馆员管理。
-  举止文明得体，不穿背心、拖鞋入馆。
-  禁止吸烟、使用明火、私接电源。
-  爱护公共财物，不带饮食入馆。
-  不乱涂乱画，不随地吐痰。
-  不乱扔杂物和口香糖。
-  保持安静，不大声喧哗，手机调成振动。
-  珍惜书刊，不损毁、不藏匿、不乱放。

◆开馆时间

仙林校区图书馆

服务窗口	日期	时间
总服务台（二楼）	星期一~星期五	8: 30-11: 30
		14: 00-16: 45
密集书库（一楼）	星期一~星期五	8: 15-16: 45
图书借阅区（二楼东）	星期一~星期日	8: 15-21: 45
研究型阅览区（二楼西）		
电子文献阅览区（三楼）		
报刊阅览区（四楼）		
世界之窗（四楼北）	预约使用	14: 00-21: 00
读者自修区（一楼东）	星期一~星期日	8: 15-24: 00 (考前一个月提前至7: 00开放)

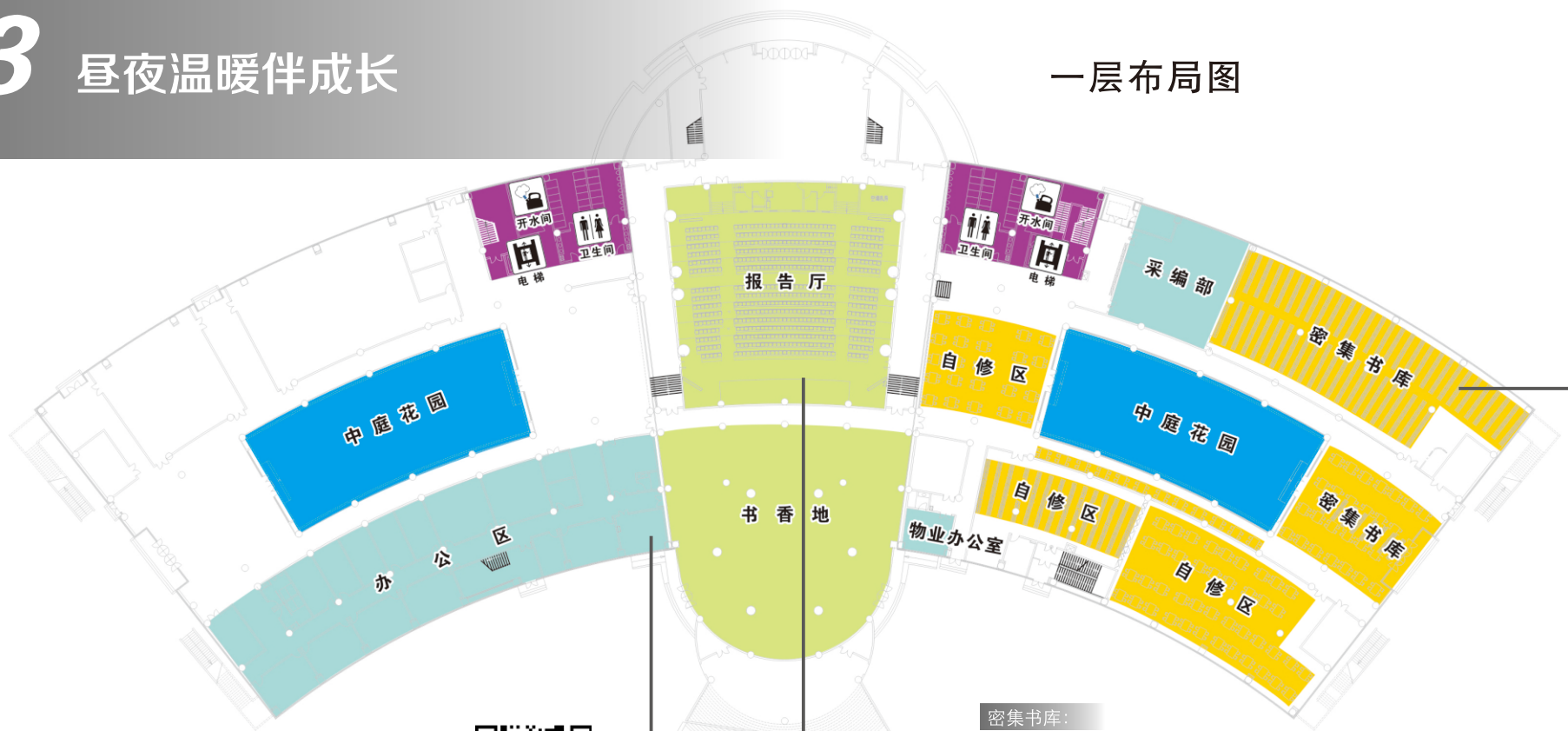
注：图书借阅区人工服务时间：周一--周日，8: 15--21: 00



- 楼层上空
- 公共设施
- 图书区
- 中庭花园
- 办公区域
- 功能区

3 昼夜温暖伴成长

一层布局图



- 密集书库:** 收藏出版年限较早、或者借阅量较少的书籍，可在二楼借还服务台填单借阅。
- 报告厅:** 举办大型会议及讲座。
- 办公区:** 馆长办公室、书记办公室、综合办公室、阅读推广部、新媒体工作部。

图书馆座位预约系统

扫描并关注右侧二维码，进入页面后点击服务→座位预约：



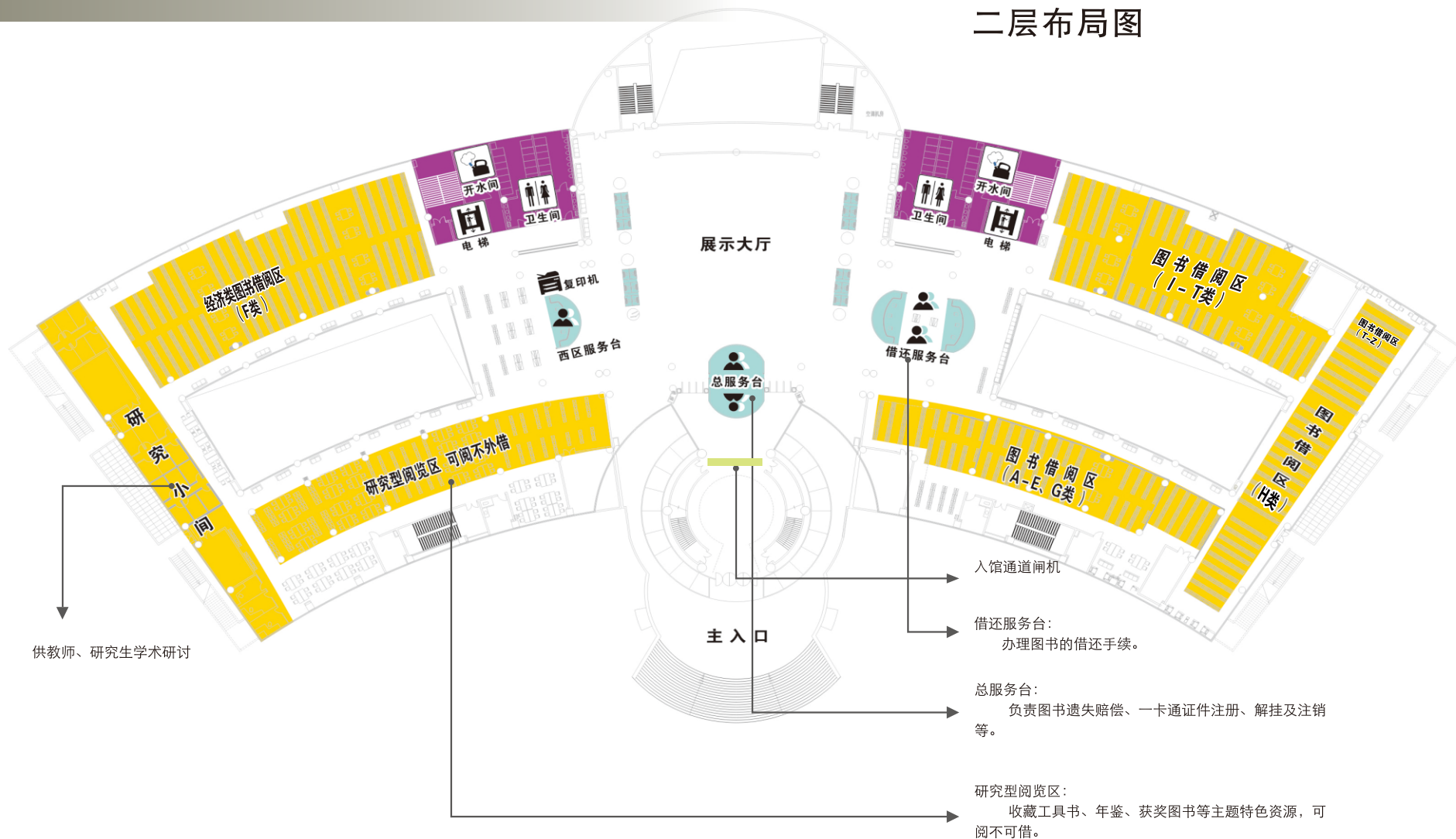
功能		时间	规则
预约座位	预约当天	开馆前 6:15--8:15	开馆/选座后 30 分钟内签到
		开馆后 8:15--22:00	
保留座位	一般暂离	20 分钟	最多使用 5 次/天，不可连续
	用餐暂离	60 分钟	可选时间段 11:00-13:00, 17:00-19:00
退座	离馆时需点击“退座”释放座位，否则会被记录违规一次。		

注意事项：15 日内累计违规达 3 次，将被列入黑名单，5 日内不可使用系统选座。

4 拾阶而上闻书香

- 楼层上空
- 图书区
- 公共设施
- 办公区域
- 功能区
- 中庭花园

二层布局图



◆如何查找借阅纸本书

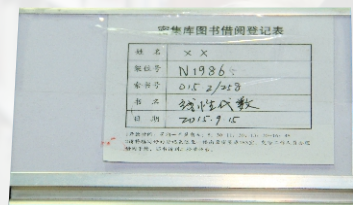
记住我们的主页：<http://lib.nufe.edu.cn/>



1.通过图书馆微信公众号或者图书馆主页“我的图书馆”，进入“书目检索系统”网上查询图书索书号，再到开架书库取书。

2.二楼东区图书借阅区及二楼西区经济类图书借阅区图书实行开架借阅，可以直接进入开架书库寻找。

3.一楼密集库图书须在借还服务台填单由工作人员代取。



◆借还服务小贴士

我馆仙林、福建路、桥头三个校区馆实行通还服务，在不同校区图书馆所借图书均可就近归还。

我馆开架书库实施借阅合一的服务模式，读者可自由从书架上取书，但阅毕后请按索书号顺序归还放回原来位置，或放入书架旁边的中转车，以保持排架顺序。

1.在图书馆主页的“我的图书馆”以及图书馆微信公众号进行图书预约，最大预约图书5册，预约记录保留天数30天，预约图书归还到馆后保留4日，请及时到借还台办理借阅手续。

2.每册图书可续借1次，续借时间为10天，请于图书到期前7日内在图书馆主页、微信公众号或来馆办理续借，图书续借以期满日开始进行延期计算；若此书有读者申请了预约，则图书馆不再对该书办理续借服务。

3.“我的图书馆”登录账户为证件号，同步信息门户信息，密码相同。

◆中国图书馆分类法

《中国图书馆分类法》是我国建国后编制出版的一部具有代表性的大型综合性分类法，是国内图书馆使用最广泛的分类法体系，简称《中图法》。我馆所有图书均是按照《中图法》分类排放，可以参考《中图法简表》查找借阅您感兴趣的图书。

- A马克思主义、列宁主义、毛泽东思想、邓小平理论
- B哲学、宗教
- C社会科学总论
- D政治、法律
- E军事
- F经济
- G文化、科学、教育、体育
- H语言、文字
- I文学
- J艺术
- K历史、地理
- N自然科学总论
- O数理科学和化学
- P天文学、地球科学
- Q生物科学
- R医药、卫生
- S农业科学
- T工业技术
- U交通运输
- V航空、航天
- X环境科学、安全科学
- Z综合性图书

◆借书数量和期限

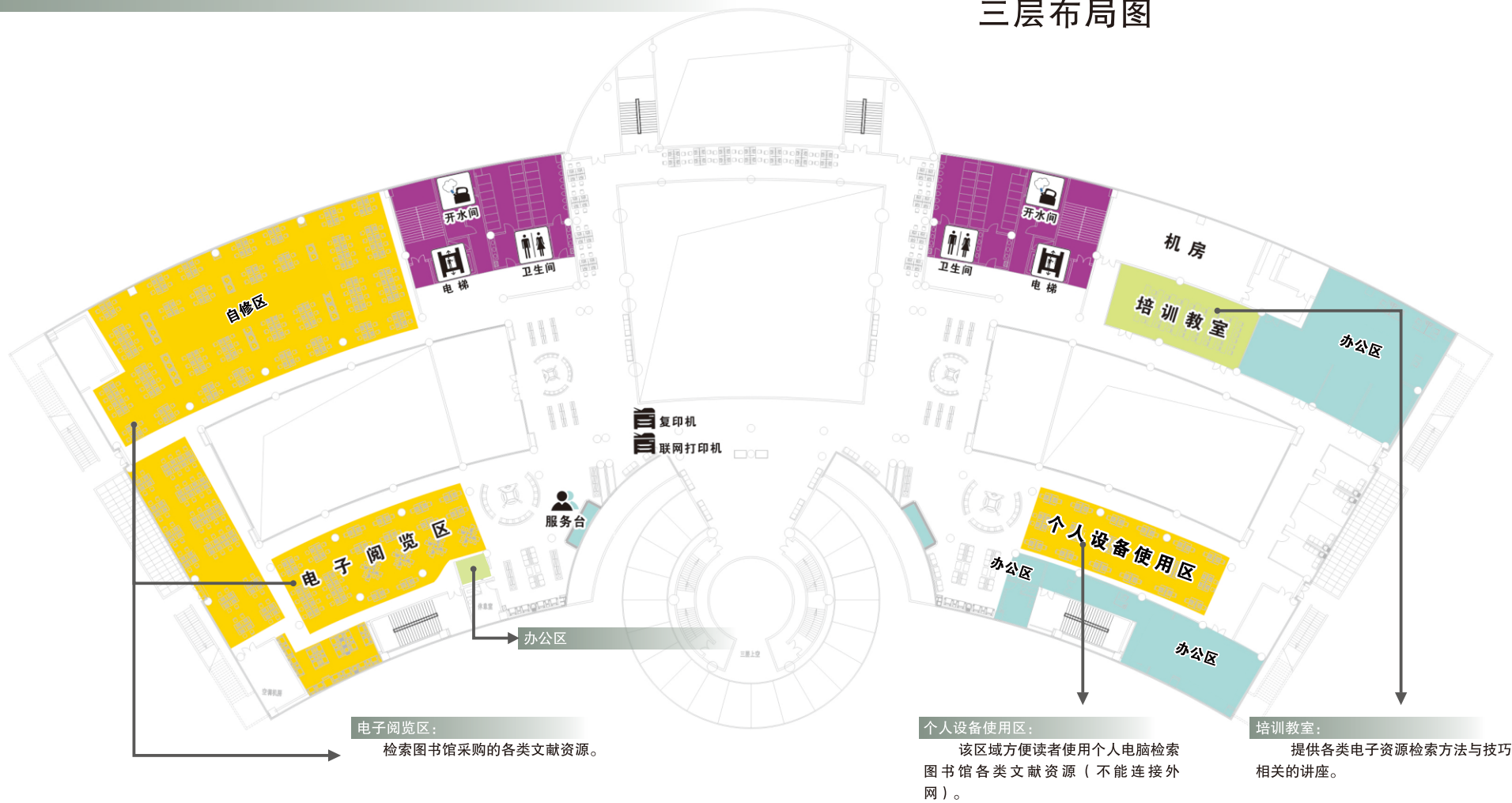
读者类型	借书数量	借书期限
本校教职工	30册/人	180天
博硕士研究生	30册/人	90天
本科生	20册/人	60天

如逾期，将会产生罚款（0.1元/天）。请尽快去借还服务台办理手续以免累积更多。若所借图书的归还期在寒暑假期间内，可在开学后10日内归还，过期不还的，则假期一并计算逾期时间。

5 电子资源轻松享

- 楼层上空
- 图书区
- 办公区域
- 公共设施
- 中庭花园
- 功能区

三层布局图





◆如何使用馆藏电子资源

数字时代，电子资源早已成为读者专业学习、学术科研中极为重要的资源支持。图书馆以“高品质、服务可靠、持续发展力强，内容覆盖重点学科、重点专业，兼顾其他专业”为指导思想，合理配置经济管理类、支撑学科类、教学类、学生考试类、工具书、电子图书数据库比例，构建结构合理的电子资源体系。目前，我馆电子资源建设在同类财经高校图书馆中已居于前列。

您在图书馆内可以轻松访问图书馆电子资源：

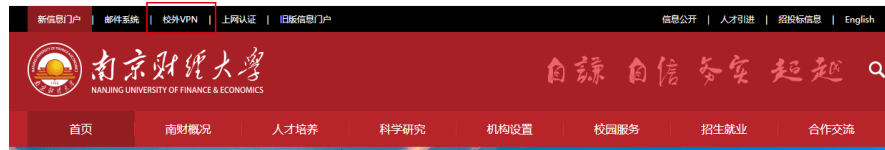
- 1.图书馆大厅配有检索计算机，可以检索图书，也可以查询电子资源。
- 2.图书馆电子阅览室可以无障碍访问和获取馆内电子资源。
- 3.使用学校无线网：学校无线网全覆盖，NUFE-STU无线信号提供给学生使用，认证方式和计费情况以网络服务提供商为准（访问校内资源不计费）。



三楼东区为个人电子设备使用专区，方便大家使用个人电子产品访问我馆电子资源。
三楼西区提供师生上网服务。

您在宿舍或者校外同样可以使用图书馆电子资源，使用方法：

通过学校VPN和CARSI具体使用说明请点击南京财经大学图书馆网站首页“常用服务”校外访问网络。



◆馆藏电子资源推荐

常用中文数据库

- 中文期刊库：中国知网、万方数据库
- 中文事实统计数据库：CSMAR金融研究数据库、中经网数据库、国务院发展研究中心信息网、万得数据库
- 文献传递平台：百链资源整合与传递平台
- 写作工具：Noteexpress平台
- 学生考试就业数据库：汇思智能学习平台、创课数字图书馆
- 电子图书：超星移动图书馆、读秀知识库
- 案例库：全球案例发现系统
- 综合库：百度文库、网上报告厅

常用外文数据库

- 外文数据库：Elsevier期刊全文数据库、SLCC外文期刊数据库、EBSCO-HOST数据库、Proquest ABI数据库、Jstor过刊数据库、Emerald、Taylor
- 法律库：LEXIS法律数据库
- 博硕士论文数据库：Proquest博硕士论文数据库
- 事实统计型数据库：EMIS、IBFD、IMF（OA资源）
- 索引文摘库：SSCI、SCIE、A&HCI、Incites、JCR。

◆ 微信图书馆

在这里，你可以掌握第一手资讯！

在这里，每个人都可以拥有移动图书馆。

在这里，你可以全面掌握图书馆各项业务、及时了解资源动态。

在这里，你可以在镜头中更加直观地了解图书馆。



南京财经大学图书馆

通过关注图书馆微信公众号，你可以：查询热门借阅书籍、进行书刊查询、借阅历史查询、图书预约、图书续借等操作；此外，在“微读”功能界面中，推出了“超星微视频”、“网上报告厅”、“数据库导航”、“中图主题书柜”四个模块。

通知公告：有关图书馆各假期的开放时间事项、图书馆文化活动、系列讲座等内容都能够在此获得；

扫码荐购：扫码图书封底的ISBN条形码，推荐给图书馆采购；

失物招领：为丢失的物品找到它的“主人”；

座位预约：来馆选座、到馆签到、离馆退座，临时离开请点击暂离。

◆ 特色服务

咨询服务

读者在图书馆使用过程中需要帮助和指导，可咨询：

- 1.总服务台（仙林馆二楼大厅，电话：86718552）
- 2.信息咨询部（仙林馆三楼340室参考咨询部，电话：86718538）
- 3.登录图书馆“咨询服务平台”：

<http://lib.nufe.edu.cn/module/guestbook/>

馆际互借与文献传递

本校教师和研究生读者通过本馆馆藏资源检索系统和各类全文数据库查询，确认所需文献为本馆所缺藏文献，可通过我馆信息咨询部进行馆际互借或文献传递服务，从国内外其他图书馆获取相关图书或全文。

◆ 请来听讲座

公共讲座

图书馆每学期都会举办数字资源利用的培训讲座，内容涉及各学科文献信息资源利用、我馆各种网络数据库的检索方法、常用软件使用等。具体的讲座安排请关注图书馆主页或院系通知。

研究生系列讲座

为帮助读者迅速了解和有效利用图书馆的资源与服务，以使读者能够更好地利用图书馆来完成自己的学业和科研任务，我们特开设系列讲座。讲座时间为一小时，讲座后由主讲人现场解答读者的疑问。

预约专题讲座

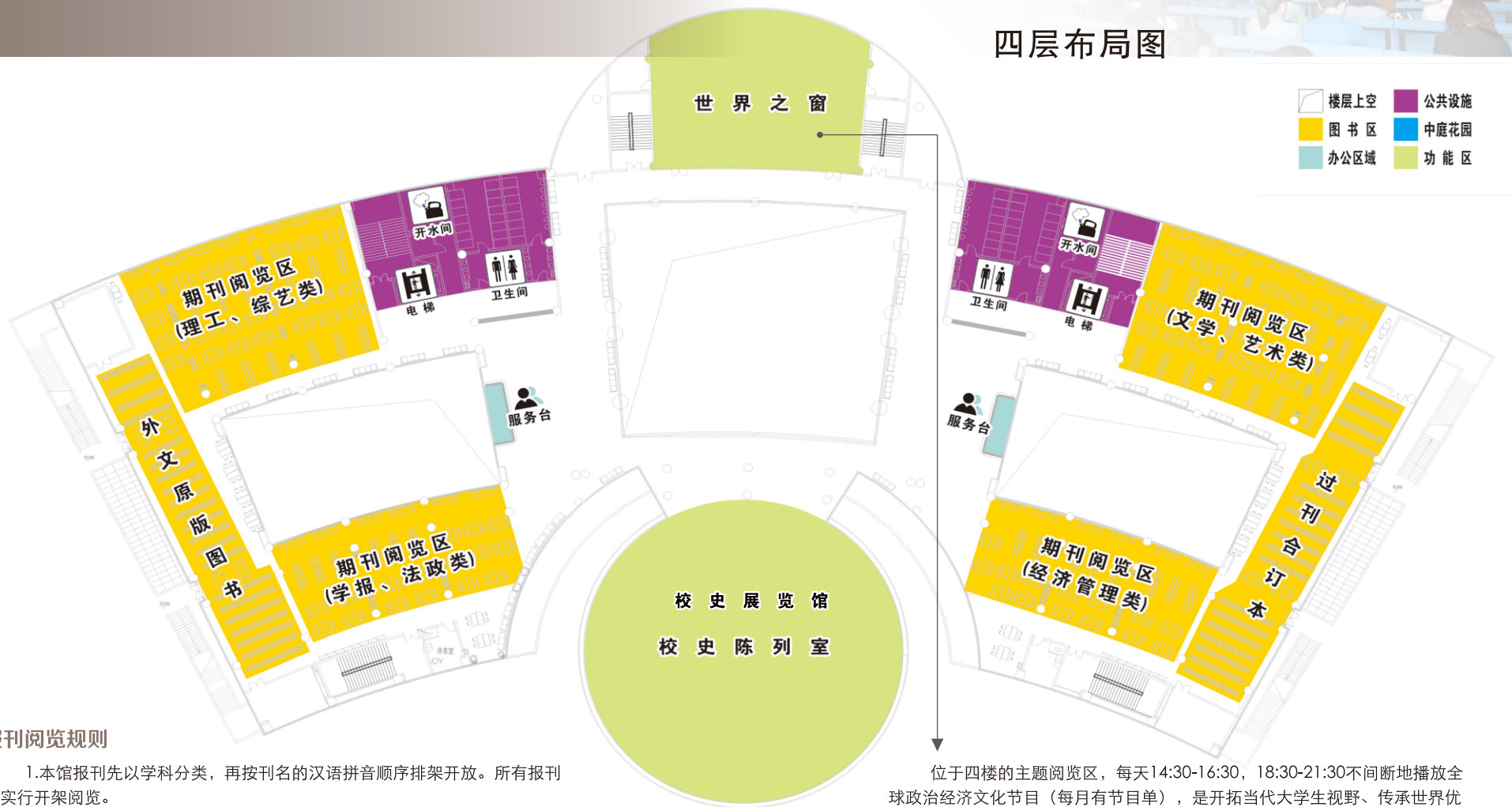
由读者提前预约，按读者指定的内容开设专题讲座，面向院系量身定制主题培训，欢迎以班级为单位组团预约。

联系电话：86718538（信息咨询部）。



6 开卷有益气自芳

四层布局图



报刊阅览规则

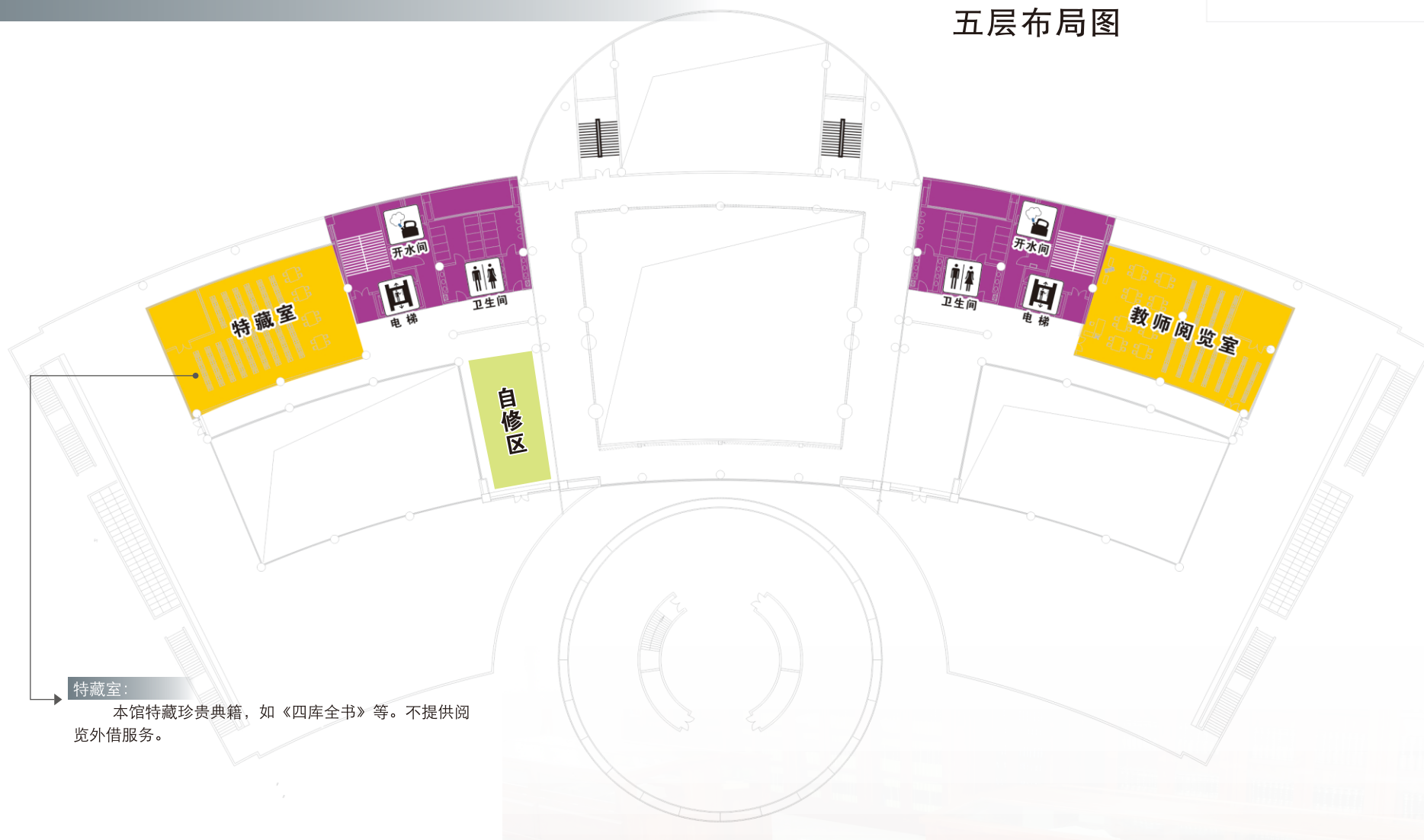
- 1.本馆报刊先以学科分类，再按刊名的汉语拼音顺序排架开放。所有报刊均实行开架阅览。
- 2.请爱护报刊，切勿在报刊上批注、勾划或撕页、拆装，否则将被视为违规。每次选取报刊不要超过2册，阅读完毕请及时归还原处。
- 3.请在本区域内阅读，资料暂不外借。如您需要，请到三楼西区复印。

位于四楼的主题阅览区，每天14:30-16:30，18:30-21:30不间断地播放全球政治经济文化节目（每月有节目单），是开拓当代大学生视野、传承世界优秀文化之地。学生社团都可以申请使用世界之窗的场地和设备。
申请使用请联系：图书馆办公室
联系电话：86718547

7 文苑博雅见特藏



五层布局图



特藏室：
本馆特藏珍贵典籍，如《四库全书》等。不提供阅
览外借服务。

8 互动共建勤来往

◆总服务台

图书遗失赔偿到哪交?

“我的图书馆”的密码忘了该怎么办?

一卡通注册、解挂、注销到哪里办理?

请到二楼总服务台!



友情提示

出于安全考虑，图书馆部分插座并未通电，具体情况请咨询服务台老师。

◆加入我们

加入“小图丁”馆员助理团队

以图书馆为平台，为师生读者服务，参与图书馆一线管理，丰富图书馆文化服务内涵。

“小图丁”有机会

- 1.参与馆际交流，沉浸式体验其他高校图书馆
- 2.取得志愿服务学时
- 3.获得表彰证书
- 4.参加丰富的团建活动
- 5.成为“荣誉学生馆员”

特色活动

- 1.高校图书馆体验系列
- 2.图书馆导览
- 3.“读书节”“文化节”系列主题活动

期待你

- 1.热爱图书馆，乐意奉献
- 2.拥有良好的学习能力
- 3.具备协同工作的能力



欢迎同学们!

咨询与建议反馈请进QQ群

QQ群:1002392947