

超星移动图书馆客户端使用说明



2016.06

目录

| | |
|----------------------|----|
| 超星移动图书馆客户端功能说明 | 3 |
| 1.馆藏查询..... | 3 |
| (1) 馆藏查询..... | 3 |
| (2) 图书预约..... | 5 |
| (3) 借阅信息..... | 5 |
| (4) 借阅图书续借..... | 6 |
| (5) 条码扫描..... | 6 |
| 2.学术资源查询..... | 6 |
| (1) 学术资源查询..... | 6 |
| (2) 获取全文方式..... | 8 |
| (3) 评论..... | 10 |
| (4) 分享..... | 11 |
| 3.阅读视听空间..... | 11 |
| (1) 书架..... | 11 |
| (2) 报纸..... | 15 |
| (3) 视频、有声读物..... | 17 |
| (4) 公开课..... | 18 |
| 4.我的订阅..... | 20 |
| 5.APP+ | 22 |
| 6.个人中心..... | 23 |
| (1) 用户信息编辑..... | 24 |
| (2) 我的收藏..... | 25 |
| (3) 扫描历史..... | 26 |
| (4) 借阅信息..... | 26 |
| (5) 账户绑定..... | 27 |
| (6) 离线下载..... | 27 |
| (7) 设置..... | 28 |

超星移动图书馆客户端功能说明

超星移动图书馆除了支持网页版的浏览还提供基于 ios,android 系统的手机客户端体验。超星移动图书馆客户端的布局清晰明了，操作方便，内容模块化，有更好的用户体验。客户端内同样嵌入了基于元数据整合的一站式搜索引擎，不仅提供海量图书的检索与全文阅读，还提供图书资源的下载，阅读资源更加方便快捷。馆藏书目模块与传统 opac 系统对接，实现馆藏查询、续借、预约等功能，另外客户端推出条码扫描功能，馆藏书目情况一拍即得。

1.馆藏查询

(1) 馆藏查询

第一步：点击首页“馆藏查询”，打开馆藏查询页面。

第二步：输入想要查询的图书，点击搜索。



第三步：在检索结果页面选择要查询的图书，如图所示。



第四步：查看馆藏信息，如图所示



(2) 图书预约



| 馆藏查询 | |
|----------------------|---------------|
| 索书号 | I247.5/2650-2 |
| 条码号 | C1603496 |
| 年卷期 | - |
| 馆藏地 | 学院路校区—二层西 |
| 书刊状态 | 阅览 |
| 《蛙》莫言著 ▲ | |
| 《蛙》莫言著 ▲ | |
| 《蛙》莫言著 ▲ | |
| 读者预约 | |

(3) 借阅信息

在个人中心中点击借阅信息，即可查看图书的借阅情况。




| 借阅信息 | |
|--------------------|-----------------------------|
| 目前借书3本 | |
| 《不能承受的生命之轻》昆德拉 著 ▼ | |
| 条码号 | C1484021 续借 |
| 借阅日期 | 2013-04-09 |
| 应还日期 | 2013-05-09 |
| 馆藏地 | 中文科技图书借阅室(四层) |
| 附件 | 无 |

(4) 借阅图书续借

选择想要续借的图书，点击续借按钮，即可成功进行续借。

(5) 条码扫描

可以通过条码扫描的方式查询馆藏，点击首页左下角条码小图标开始扫描，对准图书的条码，即可查看图书的馆藏状态。也可手动输入 isbn 号进行查询。



2. 学术资源查询

(1) 学术资源查询

第一步：在首页选择图书频道，如图所示，




第二步：输入检索词进行检索，检索方式采用的是精确的检索模式，得到检索结果页面，如图所示。



第三步：查看图书详细信息，如图所示，

人性的弱点



作者：(美)卡耐基著;岳玉庆,...

出版日期：2009.09

ISBN号：978-7-80218-624-8

页数：343

全文阅读

下载

文献传递

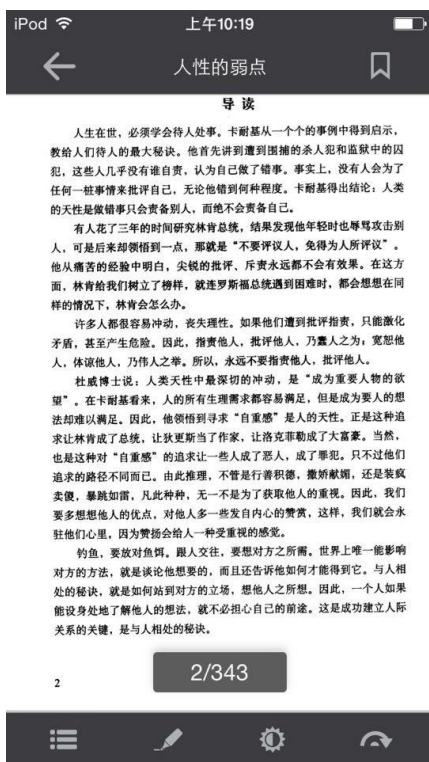
全国馆藏

内容提要

如果你的生活不尽人意，如果你的企业管理不甚成功，如果你跟同事、家人、同学、朋友、恋人、子女难以相处……你一定要细读此书。它一定会让你感到豁然开朗，如同拨云见日，内心不由自主发出感叹：问题的原因竟是如此简单，解决问题的方法也是如此简单！本书的唯一目的就是帮助你解决面临的重大问题：如何在日常生活、商务活动与社会交往中与人打交道，并有效地影响他人，创造一种幸福美好的人生。当你通过本书解决好这一问题之后，其他问题也就迎刃而解。成功竟是如此简单！

(2) 获取全文方式

1. 点击“全文阅读”，以图片格式查看图书原貌，如图所示，



2. 点击“下载到书架”，下载完毕后，可以离线阅读图书，如图所示，



3. 查看图书的全国馆藏信息，如图所示，



4. 文献传递部分页到邮箱，如图所示，

文献传递

邮箱: 971806791@qq.com

·咨询范围

起始页: 25

结束页: 56

此书共有正文页343页, 每次文献传递范围不能超过50页

·附加选项

传递辅助页

版权页、前言页、目录页、附录页、插页

选择需要传递的图书页码, 点击提交即可获得图书的全文传递信息

(3) 评论

iPod 上午10:20

< 评论

我来说两句

平等、和善、智慧、沟通才是克服人性的弱点的最佳方法。

0000229723
嗯嗯, 还不错

20130302103
不错

书本身就是经典, 加上中英文对照就更加好了! 好评五星

欧蕩
书不错, 速度快

sunxian17@***.***
文章只收录了前4章 看不够啊

可以对感兴趣的图书进行评论, 添加心得

(4) 分享

可以将正在读的图书分享给好友，绑定账号即可体验。



3. 阅读视听空间

(1) 书架

1. 为用户提供个人阅读空间。



2. 点击添加，有免费书城以及可以进行 wifi 传书。

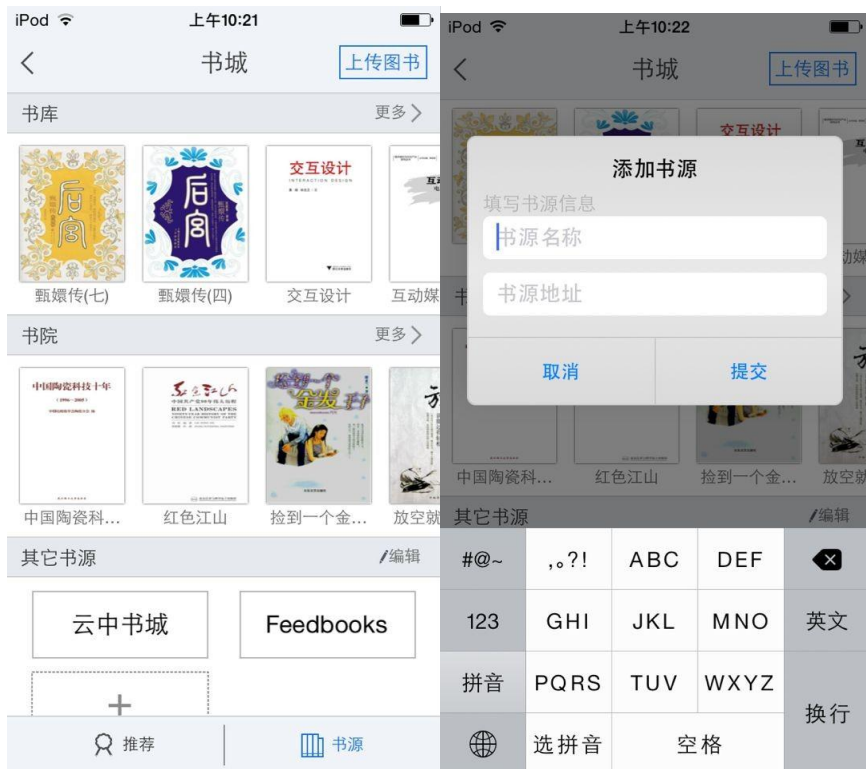


3. 免费书城

A. 专业编辑推荐热门图书以及图书专题，如图所示。



B 书源，在书源里，可以看到两个书库的图书，并且读者可以自行添加书源，也可以上传图书。如图所示。





4. 图书的编辑删除。



(2) 报纸

1. 为用户提供个人报纸阅读空间。



2. 报纸来源分类。



(3) 视频、有声读物

1. 为用户提供视听空间。

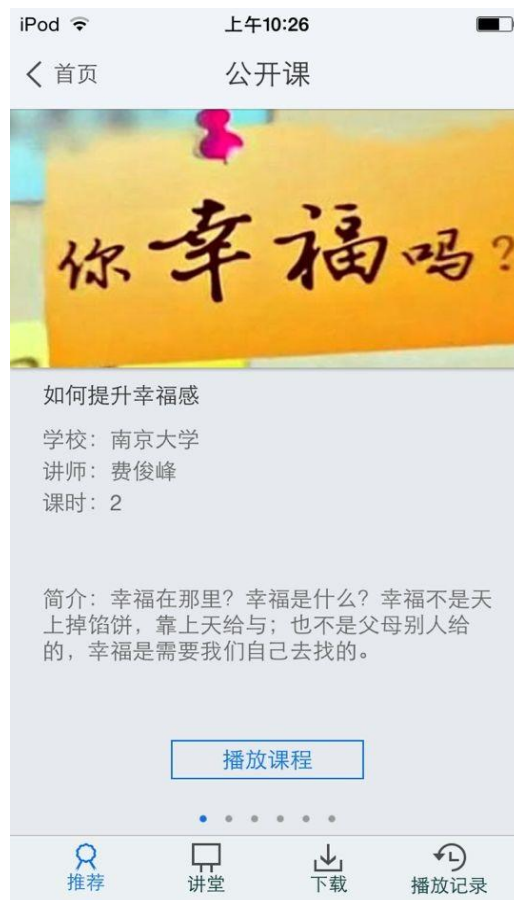


2. 视频、有声读物来源分类。



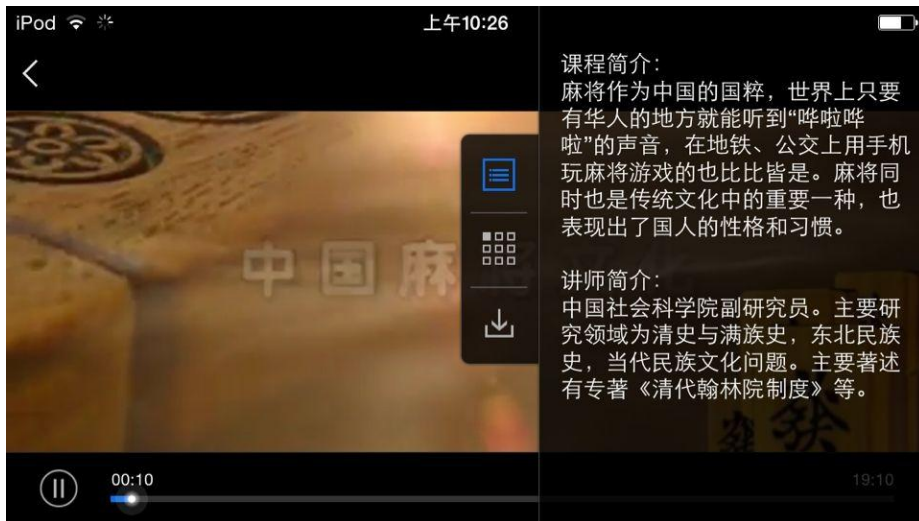
(4) 公开课

1. 网络精选公开课程推荐。



2. 课程简介、课程信息展示、课程下载管理以及播放记录。







4.我的订阅

第一步： 点击首页中“添加订阅”或者右下角的加号图标，进入内容中心，读者可以订阅自己感兴趣的新闻频道或报纸视频等如图所示：

SSSS

第二步： 订阅一个频道，例如科技类频道，进入后如图：



第三步：进入“36氪”频道后，在点击右下角的“+”即可，如图：



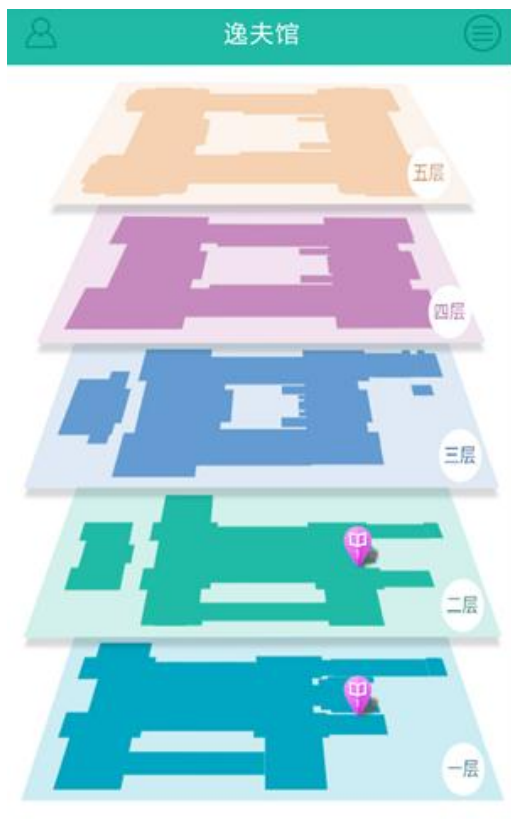
若需取消已经订阅的频道，可以返回首页，长按图标，待图标上出现叉子点击即可删除



5.APP+

根据用户需求开发相应 app 添加到移动图书馆平台，移动图书馆可以提供相应规则，由用户开发放到移动图书馆平台。如图所示，





清华大学
图书馆虚拟导引系统

6.个人中心

单击首页左上角图标，进入个人中心页面：



(1) 用户信息编辑：可根据实际情况进行用户信息修改。





(2) 我的收藏: 点击“我的收藏”, 读者可以查看自己收藏的新闻资讯:



(3) 扫描历史：点击“扫描历史”，读者可以查看自己扫描图书的记录：



(4) 借阅信息：点击“借阅信息”，读者可以查看自己借阅馆藏图书的相关信息：



(5) **账户绑定**: 点击“绑定”，读者可以绑定自己的账号，包括新浪微博、腾讯微博和人人网，绑定后可以随时分享给好友。



(6) **离线下载**: 点击“离线下载设置”，读者可以对订阅的各个频道进行下载的设置：



(7) 设置：点击设置可以对系统的离线管理、风格、亮度进行设置和查看：

